
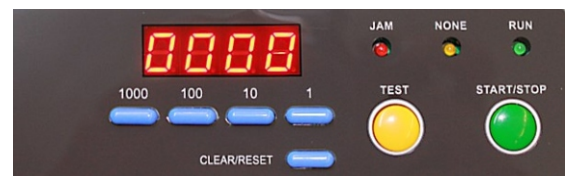


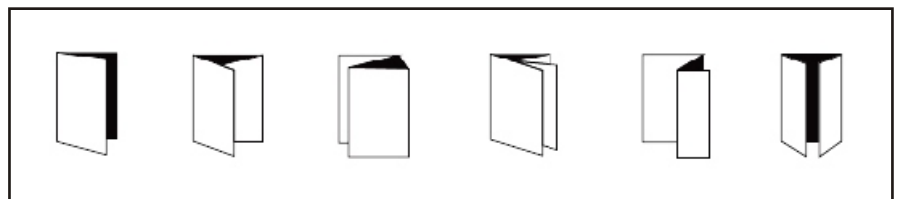
PAPIERVOUWMACHINE SF-415



Dubbel papierinvoer (optie)



Bedieningspaneel



TECHNISCHE KENMERKEN

- 6 vouwtypes (zie tekening);
- testtoets om een poefvouw te maken;
- instelbare op-en-afteller van 4 cijfers om op te tellen of, om een voorafbepaald aantal vellen te vouwen;
- mooie opstapeling van de gevouwen documenten;
- nauwkeurige instelling van de parallelisme van de vouwen door middel van draaiknop;
- min. en max. papierformaten : van 91x128mm tot 297x432mm;
- papierdikte : van 45 tot 160gr/m², tot 220gr voor enkelvoud;
- papierinvoerbak capaciteit : 400 bladen (80gr papier);
- snelheid van 7 200 tot 7 800 vouwen / uur (A4 met 1 vouw);
- opstoppingverklapper;
- instelbare positie van de uitvoerplaat en wieltjes;
- optie : dubbel papierinvoer voor glad papier
- eenvoudig demonteren van de vouwrollen voor het reinigen;
- elektrische voeding : 220-230V 50Hz 50W of 110-130V 60Hz 50W;
- afmetingen (BxDxH) : 80x56x51cm;
- gewicht : 31Kg;



ABILITY ACCESS sa
nv

Chaussée de Wavre 318,
B-1390 GREZ-DOICEAU, BELGIUM
Tel +32 (0)10 227 556 Fax +32 (0)10 227 910
a2yes@edpnet.be www.a2yes.com